

Název projektu: Vyjmenovaná slova a slova příbuzná

Ročník: 3.ročník

Potřeby k výuce: třída, učebna výpočetní techniky

Pomůcky: mraky a kapky z tvrdého papíru, kartičky s písmeny B, L, M, P, S, V, Z

Použité materiály: počítačový program Terasoft Český jazyk 1 pravopis

Doba projektu: 1 vyučovací hodina

Cíle projektu: opakování pravopisných jevů, zdokonalení práce s počítačem

Organizace výuky: Všechny úkoly a cvičení, která jsem zařadila do tohoto projektu, je možné využít při práci s počítačem i bez něho. Pracovní listy mohou děti vyplňovat přímo v počítači nebo je vytisknout a žáci s nimi pracují v lavicích.

Motivace: Kartičky s písmeny B, L, M, P, S, V, Z otočím lícem dolů a děti si po náhodném výběru postupně zopakují řady všech vyjmenovaných slov. Sedí v kruhu na koberci a spolupracují ve dvojicích. Po splnění tohoto úkolu se žáci přesunou k počítačům.

Úkol č. 1- Křížovka:

Žáci pracují ve dvojicích. Pomocí klávesnice doplňují správná slova. Učitel průběžně kontroluje správnost a pravopis.

Úkol č. 2- Prší:

Tento úkol mohou žáci plnit dvěma způsoby:

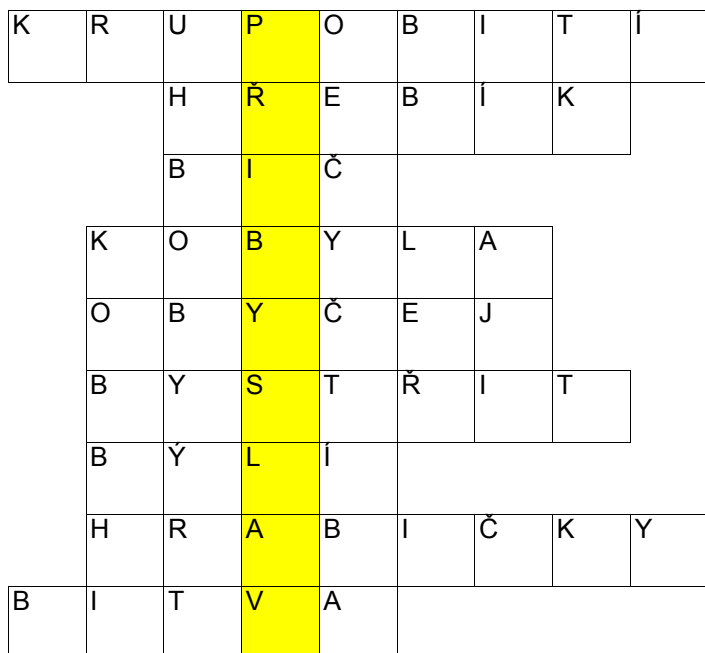
- A) Obláčky připevním na tabuli a dětem rozdám kapky, které musí připevnit pod správný obláček. Žáci chodí k tabuli postupně.
- B) Obláčky jsou připravené v počítači a děti doplňují slova v kapkách pomocí klávesnice.

Úkol č. 3- Doplňovací cvičení:

Žáci dokončí opakování učiva při práci na počítači ve výukovém programu Terasoft Český jazyk 4 (3. ročník – vyjmenovaná slova a slova příbuzná- Souhrnná cvičení 15)

Na závěr jsme s dětmi hodinu zhodnotili a společně jsme provedli kontrolu jednotlivých úkolů.

KŘÍŽOVKA NA VYJMENOVANÁ SLOVA - 3. ROČNÍK



děšť s kroupami

věc, která se zatlouká kladívkem

potřeba kočího

matka hřiběte

národnímu zvyku se říká...

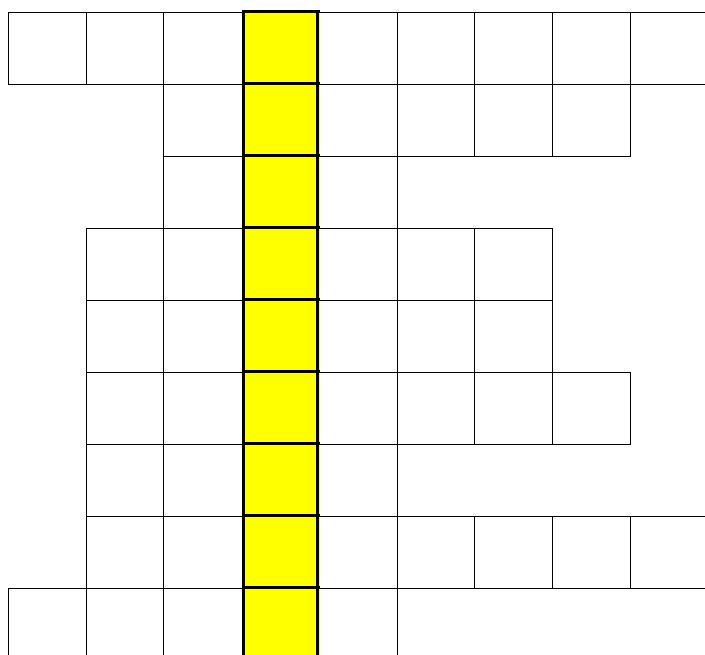
napínat zrak nebo sluch

plevelu se říká...

malé
hrábě

souboj dvou vojsk

KŘÍŽOVKA NA VYJMENOVANÁ SLOVA - 3. ROČNÍK



děšť s kroupami

věc, která se zatlouká kladívkem

potřeba kočího

matka hřiběte

národnímu zvyku se říká...

napínat zrak nebo sluch

plevelu se říká...

malé
hrábě

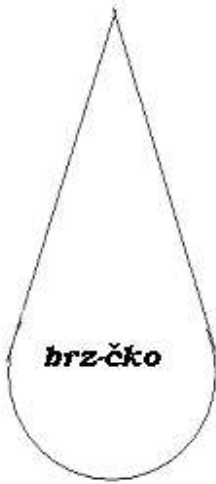
souboj dvou vojsk



i/í




y/ý



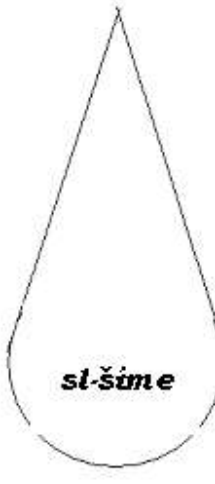
brz-čko



hl-zoučko




mal-čko



sl-šine



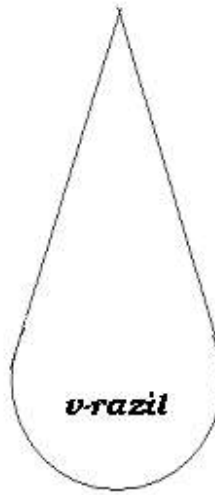
p-tlovina



su-cen



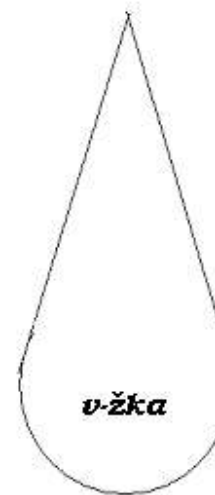
stehl-k



v-razil




Zb-něk



v-žka



m-ška



pl-tvá

Závěrečná hodnotící zpráva

Jméno autora práce: Mgr. Vladimíra Kravčíková

Název práce: Vyjmenovaná slova a slova příbuzná

Zaměření, cíle práce: Souhrnné opakování a procvičování učiva o vyjmenovaných slovech

Věk žáků: 3. třída (8- 9 let)

Použité programy (SV): Terasoft Český jazyk 4

Využití v předmětu / činnosti: český jazyk

Stručný postup a průběh praktických činností se žáky:

Hodina proběhla v počítačové učebně. Žáci pracovali samostatně, ale také ve dvojicích. Úkol č. 2 děti plnily na tabuli.

Vlastní hodnocení úspěšnosti a reakcí žáků.

I když si děti procvičovaly učivo českého jazyka, práce se jim líbila a nadšeně plnily všechny zadané úkoly.

Při práci ve dvojicích byly děti jistější, pomáhaly si navzájem.

Osvědčilo se mi i zařazení úkolu, kdy žáci chodili doplňovat slova k tabuli a nijak to vyučovací hodinu nenarušilo.

Při práci ve dvojicích jsem dbala na to, aby se žáci střídali a přemýšleli nad každým písmenem, které doplní a aby nejednali zbrkle.

Všechny úkoly jsme stačili splnit, ale myslím si, že hodně záleží na kolektivu třídy.

Jestliže jsou ve třídě žáci s poruchami učení je třeba rychlost práce zpomalit a rozložit (pokud je možnost) do dvou vyučovacích hodin.